



Commande de boucles pour les CAPRINS



www.gds38.asso.fr ► service identification

Juillet 2011

2011/2012

Utilisable jusqu'au 30 juin 2012

N° exploitation :

3	8						
---	---	--	--	--	--	--	--

Nom :

Indicatif de marquage :

Adresse :

Votre numéro de téléphone :

Commune :



N° détenteur (ne pas remplir fait à l'arrivée) :

BON DE COMMANDE PROFESSIONNEL



Espèces détenues :

Composez votre couple de repères avec un repère conventionnel + un repère électronique



> Repères conventionnels (non électroniques)

	REF.	Nombre	Prix unitaire	Net TTC										
 ou Boucle « pendentifs » simple Du N° <table border="1" style="display: inline-table; border-collapse: collapse;"><tr><td style="width: 20px; text-align: center;">2</td><td style="width: 20px;"></td><td style="width: 20px;"></td><td style="width: 20px;"></td><td style="width: 20px;"></td></tr></table> au N° <table border="1" style="display: inline-table; border-collapse: collapse;"><tr><td style="width: 20px; text-align: center;">2</td><td style="width: 20px;"></td><td style="width: 20px;"></td><td style="width: 20px;"></td><td style="width: 20px;"></td></tr></table>	2					2					PU		0,20	
2														
2														
 Du N° <table border="1" style="display: inline-table; border-collapse: collapse;"><tr><td style="width: 20px; text-align: center;">2</td><td style="width: 20px;"></td><td style="width: 20px;"></td><td style="width: 20px;"></td><td style="width: 20px;"></td></tr></table> au N° <table border="1" style="display: inline-table; border-collapse: collapse;"><tr><td style="width: 20px; text-align: center;">2</td><td style="width: 20px;"></td><td style="width: 20px;"></td><td style="width: 20px;"></td><td style="width: 20px;"></td></tr></table>	2					2					CU	X10	2,00	
2														
2														


> Repères électroniques

 ou Boucle électronique Du N° <table border="1" style="display: inline-table; border-collapse: collapse;"><tr><td style="width: 20px; text-align: center;">2</td><td style="width: 20px;"></td><td style="width: 20px;"></td><td style="width: 20px;"></td><td style="width: 20px;"></td></tr></table> au N° <table border="1" style="display: inline-table; border-collapse: collapse;"><tr><td style="width: 20px; text-align: center;">2</td><td style="width: 20px;"></td><td style="width: 20px;"></td><td style="width: 20px;"></td><td style="width: 20px;"></td></tr></table> <i>* déduction faite de la subvention de l'état + UE</i>	2					2					PE		0,34*	
2														
2														
 Paturon électronique (surcoût du port inclus) Du N° <table border="1" style="display: inline-table; border-collapse: collapse;"><tr><td style="width: 20px; text-align: center;">2</td><td style="width: 20px;"></td><td style="width: 20px;"></td><td style="width: 20px;"></td><td style="width: 20px;"></td></tr></table> au N° <table border="1" style="display: inline-table; border-collapse: collapse;"><tr><td style="width: 20px; text-align: center;">2</td><td style="width: 20px;"></td><td style="width: 20px;"></td><td style="width: 20px;"></td><td style="width: 20px;"></td></tr></table> <i>* déduction faite de la subvention de l'état + UE</i>	2					2					TE		2,39*	
2														
2														

> Autres repères

 Tip-tag pour les chevreaux abattus avant l'âge de 4 mois Du N° <table border="1" style="display: inline-table; border-collapse: collapse;"><tr><td style="width: 20px; text-align: center;">2</td><td style="width: 20px;"></td><td style="width: 20px;"></td><td style="width: 20px;"></td><td style="width: 20px;"></td></tr></table> au N° <table border="1" style="display: inline-table; border-collapse: collapse;"><tr><td style="width: 20px; text-align: center;">2</td><td style="width: 20px;"></td><td style="width: 20px;"></td><td style="width: 20px;"></td><td style="width: 20px;"></td></tr></table>	2					2					TU	X20	0,98	
2														
2														
 Boucle temporaire de rebouclage vierge, de couleur rouge à marquer au feutre avec le numéro de la boucle perdue	BV		0,20											

> Matériel

 PROMO 2010 prolongée en 2011 Pince pour pose des boucles électroniques	PM		14,50	
Pointeau et écrou de rechange pour la pince	P4		3,20	
Feutre pour marquage indélébile des boucles temporaires	FM		6,00	
Document de circulation Carnet de 25 feuillets auto-copiants (5 ex)	DCIOC25		6,00	
Frais de port par commande	26	1	5,96	23,90
Frais de gestion par commande	27	1	17,94	

Règlement : Chèque ou CCP à joindre à la commande

Total à régler

€

Bon de commande à retourner avec le règlement à

GDS service identification - BP 2314 - 38033 GRENOBLE CEDEX 2

Cette commande sera livrée chez vous par La Poste sous 4 semaines

Identification des caprins

Les obligations règlementaires

- Tout caprin né après le 1^{er} juillet 2010 doit être identifié avant l'âge de 6 mois avec deux repères d'identification dont un électronique.
- Le repère électronique peut être au choix :
 - Une boucle électronique
 - Une bague de paturon électronique
- Dérogation : Les chevreaux destinés à l'abattage en France avant l'âge de 4 mois peuvent sortir avec un tip-tag.
- Dérogation : Les chevreaux destinés à l'abattage en France avant l'âge de 12 mois peuvent sortir avec une boucle conventionnelle.
- Les boucles de rebouclage provisoire de couleur rouge ont une face vierge sur laquelle vous devrez marquer le numéro de la boucle d'origine
- En cas de contrôle vous devez avoir un stock de boucles de rebouclage provisoire.

Les recommandations

- ➔ Pour les chevreaux partant à l'abattoir avant l'âge de 4 mois : 1 TIP-TAG
- ➔ Pour les animaux partant à l'abattoir avant l'âge de 12 mois : 1 boucle conventionnelle ou 1 barrette souple
- ➔ Pour les reproducteurs au choix :
 - 1 boucle conventionnelle + 1 paturon électronique au même numéro
 - 1 barrette souple + 1 paturon électronique au même numéro => Attention les barrettes sont fabriquées par séries de 10 numéros
 - 1 boucle conventionnelle + 1 boucle électronique au même numéro

PATURON ELECTRONIQUE

